

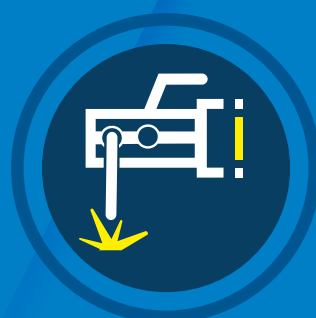


Keep Working

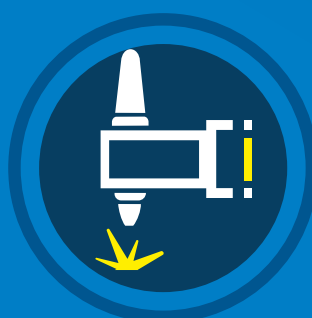
eliteARC^{140M}

SI6140DV

**SOLDADOR INVERSOR
PARA ELECTRODO Y TIG**



MMA



TIG

A

140A
Potencia

X

45%
Ciclo de trabajo

V

110/220V
Voltaje

COMPACT
FORCE

Equipos ideales para personas que requieren movilidad, hacen trabajos de instalación y de taller, buscando siempre el mejor acabado y rango de acción de electrodos.



ANTI STICK

Ayuda a despegar el electrodo en caso de que se le pegue con la pieza y protege el equipo para que no se dañe.



HOT START

Facilita el inicio del arco precalentando el electrodo



ARC FORCE

Mejora la estabilidad del arco y evita que el electrodo se pegue



DUAL VOLTAGE


Permite conectar el equipo a una fuente eléctrica de 110V o 220V



PANTALLA LCD

Pantalla de Cristal Líquido modulado electrónicamente

PANEL DE CONTROL



DATOS TÉCNICOS


Corriente de entrada	110V / 220V - 1ph (+/-10%)
Frecuencia	50/60 Hz
Voltaje en vacío	65V
Rango de regulación 110 / 220V	10-110A / 10-140A

Consumo eléc. a 110 / 220V	32A / 23A
Aislamiento / IP	I.CL.H / 21S
Tipos de electrodo	6013-6011-7018-7014-7024-304-308-309-316
Estandares	NXM-J-038-1-A-CE-2016/EN60974

INCLUYE



Conjunto pinza de masa



Conjunto porta electrodos

DÍAMETRO DEL ELECTRODO



XS
TAMAÑO

2.4 kg
PESO

Equipos de soldadura portables y de bajo peso.

MEDIDAS PRODUCTO

LARGO	25.0 cm
ANCHO	9.7 cm
ALTO	15.0 cm

MEDIDAS CAJA INDIVIDUAL



LARGO	ANCHO	ALTO	PESO
29.0 cm	13.6 cm	18.0 cm	3.2 Kg

MEDIDAS MASTERBOX x 4Und



LARGO	ANCHO	ALTO	PESO
39.3 cm	34.8 cm	29.0 cm	12.8 Kg

CONOCE MÁS
LEARN MORE



KEEP WORKING

www.elitetools.co

